

Knattspyrnusamband Íslands

Ársreikningur samstæðu

2020

Knattspyrnusamband Íslands
Laugardalsvelli
104 Reykjavík
kt. 700169-3679

Knattspyrnusamband Íslands

Ársreikningur samstæðu

2020

Efnisyfirlit

Áritun óháðra endurskoðenda	2-3
Áritun stjórnar og framkvæmdastjóra	4
Rekstrarreikningur	5
Efnahagsreikningur	6
Yfirlit um sjóðstreymi	7
Skýringar	8-13
Sundurliðanir	14-16

Áritun óháðra endurskoðenda

Til stjórnar Knattspyrnusambands Íslands

Álit

Við höfum endurskoðað meðfylgjandi samstæðuársreikning Knattspyrnusambands Íslands fyrir árið 2020. Samstæðuársreikningurinn hefur að geyma skýrslu stjórnar, rekstrarreikning, efnahagsreikning, yfirlit um sjóðstreymi, upplýsingar um mikilvægar reikningsskilaaðferðir og aðrar skýringar.

Það er álit okkar að samstæðuársreikningurinn gefi glögga mynd af afkomu sambandsins á árinu 2020, efnahag þess 31. desember 2020 og breytingu á handbæru fé á árinu 2020, í samræmi við lög um ársreikninga.

Grundvöllur fyrir álit

Endurskoðað var í samræmi við alþjóðlega endurskoðunarstaðla. Ábyrgð okkar samkvæmt þeim stöðlum er nánar lýst í kaflanum um ábyrgð endurskoðanda hér að neðan. Við erum óháð Knattspyrnusambandi Íslands í samræmi við alþjóðlegar siðareglur fyrir endurskoðendur og höfum við uppfyllt ákvæði þeirra. Við teljum að við endurskoðunina höfum við aflað nægilegra og viðeigandi gagna til að byggja álit okkar á.

Aðrar upplýsingar

Stjórnendur bera ábyrgð á öðrum upplýsingum. Aðrar upplýsingar eru ársskýrsla Knattspyrnusambands Íslands að undanskildum samstæðuársreikningi og áritun endurskoðenda.

Álit okkar á ársreikningnum nær ekki yfir aðrar upplýsingar og við látum ekki í ljós staðfestingu eða ályktun, í neinu formi, vegna þeirra.

Í tengslum við endurskoðun okkar, berum við ábyrgð á að lesa ofangreindar aðrar upplýsingar og hugleiða hvort þær séu í verulegu ósamræmi við ársreikninginn eða þá þekkingu sem við höfum aflað við endurskoðunina, eða virðast að öðru leyti innifela verulegar skekkjur.

Ef við komumst að þeirri niðurstöðu, byggt á þeirri vinnu sem við höfum framkvæmt, að verulegar skekkjur séu í öðrum upplýsingum ber okkur að skýra frá því. Það er ekkert sem við þurfum að skýra frá hvað þetta varðar.

Ábyrgð stjórnar og framkvæmdastjóra á samstæðuársreikningnum

Stjórn og framkvæmdastjóri eru ábyrg fyrir gerð og framsetningu samstæðuársreikningsins í samræmi við lög um ársreikninga. Stjórn og framkvæmdastjóri eru einnig ábyrg fyrir því innra eftirliti sem nauðsynlegt er varðandi gerð og framsetningu samstæðuársreiknings, þannig að hann sé án verulegra annmarka, hvort sem er vegna sviksemi eða mistaka.

Við gerð samstæðuársreiknings eru stjórn og framkvæmdastjóri ábyrg fyrir því að meta rekstrarhæfi Knattspyrnusambands Íslands. Ef við á, skulu stjórn og framkvæmdastjóri setja fram viðeigandi skýringar um rekstrarhæfi og hvers vegna þau ákváðu að beita forsendunni um rekstrarhæfi við gerð og framsetningu samstæðuársreiknings, nema stjórn og framkvæmdastjóri hafi ákveðið að leysa félagið upp eða hætta starfsemi, eða hafi enga aðra raunhæfa möguleika.

Stjórn skal hafa eftirlit með gerð og framsetningu samstæðuársreikningsins.

Ábyrgð endurskoðanda á endurskoðun samstæðuársreikningsins

Markmið okkar er að afla nægjanlegrar vissu um að samstæðuársreikningurinn sé án verulegra annmarka, hvort sem er af völdum sviksemi eða mistaka og að gefa út áritun sem felur í sér álit okkar.

Nægjanleg vissa er þó ekki trygging þess að endurskoðun framkvæmd í samræmi við alþjóðlega endurskoðunarstaðla muni uppgötva allar verulegar skekkjur séu þær til staðar. Skekkjur geta orðið vegna mistaka eða sviksemi og eru álitnar verulegar ef þær gætu haft áhrif á fjárhagslega ákvarðanatöku notenda ársreikningsins, einar sé eða samanlagðar.

Áritun óháðra endurskoðenda

Endurskoðun okkar í samræmi við alþjóðlega endurskoðunarstaðla byggir á faglegri dómgreind og beitung við gagnrýnni hugsun við endurskoðunina. Við framkvæmum einnig eftirfarandi:

- Greinum og metum hættuna á verulegri skekkju í samstæðuársreikningnum, hvort sem er vegna mistaka eða sviksemi, hönnum og framkvæmum endurskoðunaraðgerðir til að bregðast við þeim hættum og öflum endurskoðunargagna sem eru nægjanleg og viðeigandi til að byggja álit okkar á. Hættan á að uppgötva ekki verulega skekkju vegna sviksemi er meiri en að uppgötva ekki skekkju vegna mistaka, þar sem sviksemi getur falið í sér samsæri, skjalafals, misvísandi framsetningu samstæðuársreiknings, að einhverju sé viljandi sleppt eða að farið sé framhjá innri eftirlitsaðgerðum.
- Öflum skilnings á innra eftirliti, sem snertir endurskoðunina, í þeim tilgangi að hanna viðeigandi endurskoðunaraðgerðir, en ekki í þeim tilgangi að veita álit á virkni innra eftirlits sambandsins.
- Metum hvort reikningsskilaaðferðir sem notaðar eru, og tengdar skýringar, séu viðeigandi og hvort reikningshaldslegt mat stjórnenda sé raunhæft.
- Ályktum um notkun stjórnenda á forsendunni um rekstrarhæfi og metum á grundvelli endurskoðunarinnar hvort verulegur vafi leiki á rekstrarhæfi eða hvort aðstæður séu til staðar sem gætu valdið verulegum efasemdum um rekstrarhæfi. Ef við teljum að verulegur vafi leiki á rekstrarhæfi ber okkur að vekja sérstaka athygli á viðeigandi skýringum samstæðuársreikningsins í áritun okkar. Ef slíkar skýringar eru ófullnægjandi þurfum við að víkja frá fyrirvaralausri áritun. Niðurstaða okkar byggir á endurskoðunargögnum sem aflað er fram að dagsetningu áritunar okkar. Engu að síður geta atburðir eða aðstæður í framtíðinni valdið óvissu um rekstrarhæfi sambandsins.
- Metum í heild sinni hvort ársreikningurinn gefi glögga mynd af undirliggjandi viðskiptum og atburðum, metum framsetningu, uppbyggingu, innihald og þar með talið skýringar við ársreikninginn með tilliti til glöggrar myndar.

Við upplýsum stjórn og framkvæmdastjóra meðal annars um áætlað umfang og tímasetningu endurskoðunarinnar og veruleg atriði sem komu upp í endurskoðun okkar, þar á meðal verulega anmarka á innra eftirlit sem komu fram í endurskoðuninni, ef við á.

Reykjavík, 19. febrúar 2021

Deloitte ehf.

Birna María Sigurðardóttir
Birna María Sigurðardóttir,
endurskoðandi

Kristján Þór Ragnarsson
Kristján Þór Ragnarsson,
endurskoðandi

Áritun stjórnar og framkvæmdastjóra

Knattspyrnusamband Íslands (hér eftir nefnt KSÍ) eru heildarsamtök knattspyrnufélaga á Íslandi og er eitt af sérsamböndum innan Íþróttasambands Íslands. KSÍ er aðili að alþjóðaknattspyrnusambandinu FIFA og Knattspyrnsambandi Evrópu UEFA. KSÍ og tengdir aðilar eru öll með aðsetur á Laugardalsvelli. Fjöldi ársverka á reikningsárinu á skrifstofu voru 17.

Hagnaður samstæðu Knattspyrnusambands Íslands á árinu 2020 nam um 37,7 m.kr. Samkvæmt efnahagsreikningi samstæðunnar nema eignir um 1.096,8 m.kr. og bókfært eigið fé í árslok er um 733,7 m.kr. Stjórn félagsins vísar í ársreikningin um ráðstöfun hagnaðar og breytingar á eigin fé.

Að áliti stjórnar og framkvæmdastjóra Knattspyrnusambands Íslands koma fram í samstæðuársreikningi þessum allar upplýsingar sem nauðsynlegar eru til að glöggva sig á stöðu samstæðunnar í árslok, rekstrarárangri ársins og fjárhagslegri þróun á árinu. Stjórn og framkvæmdastjóri KSÍ staðfesta hér með samstæðuársreikning KSÍ fyrir árið 2020 með undirritun sinni.

Reykjavík, 19. febrúar 2021


Stjórn og framkvæmdastjóri




Guðni Bergsson
formaður



Borghildur Sigurðardóttir
varaformaður



Gísli Gíslason
varaformaður



Klara Bjartmarz
framkvæmdastjóri



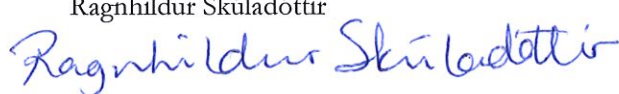
Ásgeir Ásgeirsson



Haraldur Haraldsson



Magnús Gylfason

Ragnhildur Skúladóttir


Valgeir Sigurðsson



Rekstrarreikningur ársins 2020

	Skýr.	Raun 2020	Áætlun 2020	Raun 2019
Styrkir og framlög		1.214.989.818	1.048.425.859	904.370.979
Tekjur af landsleikjum		25.909.950	199.515.000	189.640.527
Sjónvarpsréttur		295.174.263	276.000.000	258.240.000
Aðrar tekjur		48.015.386	55.214.000	103.793.796
Rekstrartekjur Laugardalsvallar	12	104.521.234	42.489.816	44.387.038
		<u>1.688.610.651</u>	<u>1.621.644.675</u>	<u>1.500.432.340</u>
Kostnaður við landslið		(626.833.182)	(781.355.416)	(731.650.042)
Mótakostnaður		(177.965.989)	(218.734.505)	(218.018.160)
Fræðslukostnaður		(40.268.451)	(59.902.040)	(52.154.020)
Skrifstofu- og stjórnunarkostnaður		(311.859.256)	(289.681.753)	(288.315.679)
Húsnæðiskostnaður		(23.696.583)	(25.000.000)	(23.552.661)
Annar rekstrarkostnaður		(4.532.733)	(10.000.000)	(11.233.497)
Rekstrargjöld Laugardalsvallar	12	(67.221.718)	(95.324.000)	(101.328.117)
Umspilsaðgerð		(42.102.431)	(64.000.000)	0
Afskriftir fastafjármuna	6	(43.012.829)	(32.425.399)	(32.425.399)
		<u>(1.337.493.172)</u>	<u>(1.576.423.114)</u>	<u>(1.458.677.575)</u>
Rekstrarhagnaður		351.117.479	45.221.561	41.754.765
Styrkir vegna mannvirkjasjóðs		32.150.000	30.000.000	41.450.000
Kostnaður vegna mannvirkjasjóðs		(32.150.000)	(30.000.000)	(41.450.000)
Fjármunatekjur	4	10.836.235	25.000.000	26.810.386
Fjármagnsgjöld	5	(3.437.620)	(7.200.000)	(6.760.485)
Gengismunur		21.056.983	0	7.750.182
Hagnaður fyrir ráðstöfun til aðildarfélaga		<u>379.573.077</u>	<u>63.021.561</u>	<u>69.554.848</u>
Ráðstöfun til aðildarfélaga	14	(341.838.639)	(128.500.000)	(120.024.501)
Hagnaður/(Tap) ársins		<u><u>37.734.438</u></u>	<u><u>(65.478.439)</u></u>	<u><u>(50.469.653)</u></u>

Efnahagsreikningur 31. desember 2020

Eignir	Skýr.	31.12.2020	31.12.2019
Fastafjármunir			
Varanlegir rekstrarfjármunir	6	324.515.514	345.092.277
Eignarhlutar í félögum		882.352	37.500
		<u>325.397.866</u>	<u>345.129.777</u>
Veltufjármunir			
Viðskiptakröfur	7	219.443.807	250.352.260
Aðrar skammtímakröfur		0	16.207.977
Handbært fé		551.975.482	780.860.055
		<u>771.419.289</u>	<u>1.047.420.292</u>
Eignir		<u>1.096.817.155</u>	<u>1.392.550.069</u>
Eigið fé			
Óráðstafað eigið fé	8	733.720.068	695.985.629
Eigið fé		<u>733.720.068</u>	<u>695.985.629</u>
Langtímaskuldir og skuldbindingar			
Fyrirframinnheimtar tekjur	9	6.149.933	21.800.042
		<u>6.149.933</u>	<u>21.800.042</u>
Skammtímaskuldir			
Fyrirframinnheimtar tekjur	9	177.594.881	486.601.508
Viðskiptaskuldir	10	87.661.256	69.811.627
Aðrar skammtímaskuldir	10	91.691.017	118.351.263
		<u>356.947.154</u>	<u>674.764.398</u>
Skuldir		<u>363.097.087</u>	<u>696.564.440</u>
Eigið fé og skuldir		<u>1.096.817.155</u>	<u>1.392.550.069</u>

Yfirlit um sjóðstreymi ársins 2020

	Skýr.	2020	2019
Rekstrarhreyfingar			
Rekstrarhagnaður		351.117.479	41.754.765
Afskriftir	6	43.012.829	32.425.399
Söluhagnaður fastafjármuna		(350.000)	(2.427.881)
Veltufé frá rekstri án vaxta og skatta		393.780.308	71.752.283
Rekstrartengdar eignir, lækkun (hækkun)		47.116.430	(105.158.177)
Rekstrartengdar skuldir, (lækkun) hækkun		(333.467.352)	96.221.606
Handbært fé frá rekstri án vaxta og skatta		107.429.386	62.815.712
Innborgaðar vaxtatekjur og gengismunur		31.893.218	34.560.568
Greidd vaxtagjöld og fjármagnstekjuskattur	5	(3.437.620)	(6.760.485)
Handbært fé frá rekstri		135.884.984	90.615.795
Fjárfestingahreyfingar			
Keyptir/seldir varanlegir rekstrarfjármunir	6	(22.086.066)	(40.375.531)
Keyptir eignarhlutar		(844.852)	(37.500)
		(22.930.918)	(40.413.031)
Fjármögnunarhreyfingar			
Ráðstöfun til aðildarfélaga	14	(341.838.639)	(120.024.501)
		(341.838.639)	(120.024.501)
(Lækkun) Hækkun handbærs fjár		(228.884.573)	(69.821.737)
Handbært fé í upphafi árs		780.860.055	850.681.792
Handbært fé í lok árs		551.975.482	780.860.055

Skýringar

1. Starfsemi

Knattspyrnusamband Íslands (hér eftir nefnt KSÍ) eru heildarsamtök knattspyrnufélaga á Íslandi og er eitt af sérsamböndum Íþróttasambands Íslands. KSÍ er aðili að alþjóðaknattspyrnusambandinu FIFA og Knattspyrnsambandi Evrópu UEFA. KSÍ og tengdir aðilar eru öll með aðsetur á Laugardalsvelli.

2. Reikningsskilaaðferðir

Grundvöllur reikningsskilanna

Ársreikningur KSÍ fyrir árið 2020 er gerður í samræmi við lög um ársreikninga á Íslandi. Ársreikningurinn byggir á kostnaðarverðsreikningsskilum og er gerður eftir sömu reikningsskilaaðferðum og árið áður. Ársreikningurinn er gerður í íslenskum krónum.

Eftirfarandi er samantekt á helstu reikningsskilaaðferðum sambandsins.

Mat og ákvarðanir

Við gerð ársreiknings þurfa stjórnendur, í samræmi við lög um ársreikninga, að taka ákvarðanir, meta og draga ályktanir sem hafa áhrif á eignir og skuldir á reikningsskiladegi, upplýsingar í skýringum og tekjur og gjöld. Við mat og ályktanir er byggt á reynslu og ýmsum öðrum þáttum sem taldir eru viðeigandi og mynda grundvöll þeirra ákvarðana sem teknar eru um bókfært verð eigna og skulda sem ekki liggur fyrir með öðrum hætti.

Breytingar á reikningshaldslegu mati eru færðar á því tímabili sem þær eiga sér stað.

Samstæða

Ársreikningur KSÍ samstæðunnar tekur til ársreikninga KSÍ, KSÍ ehf. og KSÍ-Laugardalsvallar.

Meðal markmiða samstæðureikningsskilanna er að birta einungis tekjur, gjöld, eignir og skuldir samstæðunnar út á við og er því viðskiptum innan hennar eytt út við gerð reikningsskilanna.

Áhættustjórnun

Engir framvirkir gjaldeyrisskiptasamningar, valréttir eða afleiðusamningar eru við lýði hjá KSÍ. Sjá nánar skýringu 11.

Skráning tekna

Tekjur eru færðar þegar til þeirra hefur verið unnið í samræmi við lög um ársreikninga á Íslandi. Hluti tekna KSÍ hafa verið greiddur fyrirfram og eru tekjurnar innleystar í rekstrarreikningi á því tímabili sem þær tilheyra.

Vaxtatekjur eru færðar fyrir viðkomandi tímabil í samræmi við viðeigandi höfuðstól og vaxtaþrósentu.

Erlendir gjaldmiðlar

Viðskipti í erlendum gjaldmiðlum eru færð á gildandi gengi þess dags sem viðskiptin fara fram. Peningalegar eignir og skuldir í erlendum gjaldmiðlum eru færðar miðað við gengi í lok reikningsskiladags. Gengismunur sem myndast er færður í rekstrarreikning.

	Meðalgengi ársins		Árslokagengi	
	2020	2019	31.12.2020	31.12.2019
Evra (EUR)	154,52	137,30	156,10	135,83
Bandaríkjadalur (USD)	135,27	122,65	127,21	121,10

Skýringar

2. Reikningskilaaðferðir (framhald)

Fjármagnskostnaður

Allur fjármagnskostnaður er færður í rekstrarreikning á því tímabili sem hann fellur til.

Varanlegir rekstrarfjármunir

Eignir eru skráðar meðal varanlegra rekstrarfjármuna þegar líklegt er að hagrænn ávinningur tengdur eigninni muni nýtast félaginu og hægt er að meta kostnað vegna eignarinnar með áreiðanlegum hætti. Varanlegir rekstrarfjármunir eru upphaflega skráðir á kostnaðarverði, nema skrifstofur og fræðslusetur KSÍ en þar eru styrkir sem KSÍ fékk vegna byggingarinnar dregnir frá kostnaðarverði. Kostnaðarverð varanlegra rekstrarfjármuna samanstendur af kaupverði og öllum beinum kostnaði við að koma eigninni í tekjuhæft ástand.

Afskriftir eru reiknaðar sem fastur árlegur hundraðshluti af kostnaðarverði miðað við eignarhaldstíma á árinu að teknu tilliti til væntanlegs hrakvirðis.

Hagnaður eða tap vegna sölu eigna er mismunur söluverðs og bókfærðs verðs eigna á söludegi.

Viðskiptakröfur

Viðskiptakröfur eru færðar á nafnverði að teknu tilliti til niðurfærslu og gengismunar. Niðurfærslan er ekki endanleg afskrift heldur er myndaður mótreikningur til að mæta hugsanlegu tapi sem kann að myndast í framtíðinni.

Viðskiptaskuldir

Viðskiptaskuldir eru færðar á nafnverði að teknu tilliti til gengismunar.

Skuldbindingar

Skuldbindingar eru færðar upp í efnahagsreikningi ef líklegt þykir að sambandið verði fyrir fjárhagslegum útgjöldum í framtíðinni vegna tiltekins atburðar eða viðskipta og hægt er að meta fjárhæð hennar með áreiðanlegum hætti.

3. Laun og launatengd gjöld skrifstofu

	2020	2019
Laun	173.133.646	171.546.144
Mótframlag í lífeyrissjóð	21.108.128	22.710.510
Önnur launatengd gjöld	18.272.277	25.771.020
	<u>212.514.051</u>	<u>220.027.674</u>

Laun og bifreiðastyrkur til formanns námu um 19,7 m.kr. og til framkvæmdastjóra um 16,3 m.kr.

Ársverk að meðaltali 17 18

4. Fjármunatekjur

	2020	2019
Vaxtatekjur	10.836.235	26.810.386
	<u>10.836.235</u>	<u>26.810.386</u>

Skýringar

5. Fjármagnsgjöld

	2020	2019
Fjármagnstekjuskattur af vöxtum	(2.361.929)	(2.927.213)
Vaxtagiöld og bankakostnaður	(1.075.691)	(3.833.272)
	<u>(3.437.620)</u>	<u>(6.760.485)</u>

6. Varanlegir rekstrarfjármunir og afskriftir

	Skrifstofur og fræðslusetur	Bifreiðar	Áhöld, tæki og innréttingar	Samtals
Kostnaðarverð				
Staða í ársbyrjun	282.594.038	6.534.945	305.530.826	594.659.809
Eignfært á árinu	0	0	22.436.066	22.436.066
Staða í árslok	<u>282.594.038</u>	<u>6.534.945</u>	<u>327.966.892</u>	<u>617.095.875</u>
Afskriftir				
Staða í ársbyrjun	52.743.893	5.254.680	191.568.958	249.567.531
Afskrift ársins	<u>2.609.884</u>	<u>614.527</u>	<u>39.788.417</u>	<u>43.012.829</u>
Staða í árslok	<u>55.353.777</u>	<u>5.869.207</u>	<u>231.357.375</u>	<u>292.580.359</u>
Bókfært verð				
Bókfært verð í ársbyrjun	<u>229.850.145</u>	<u>1.280.265</u>	<u>113.961.868</u>	<u>345.092.277</u>
Bókfært verð í árslok	<u>227.240.261</u>	<u>665.738</u>	<u>96.609.517</u>	<u>324.515.514</u>
Afskriftarhlutföll	1%	20%	0-35%	
Fasteignamat og vátryggingamat eigna félagsins í árslok greinist þannig:			Fasteignamat	Vátrygginga- mat
Skrifstofur og fræðslusetur			300.550.000	599.100.000

7. Aðrar peningalegar eignir

Viðskiptakröfur

	31.12.2020	31.12.2019
Innlendar viðskiptakröfur	92.438.227	85.416.464
Erlendar viðskiptakröfur	130.505.580	166.620.796
Niðurfærsla vegna krafna sem kunna að tapast	(3.500.000)	(1.685.000)
	<u>219.443.807</u>	<u>250.352.260</u>

Aðrar skammtímakröfur

	31.12.2020	31.12.2019
Fyrirframgreiddur kostnaður	0	12.025.682
Aðrar kröfur	0	4.182.295
	<u>0</u>	<u>16.207.977</u>

Skýringar

7. Aðrar peningalegar eignir (framhald)

Handbært fé

Handbært fé samanstendur af bankainnstæðum

	31.12.2020	31.12.2019
Bankainnstæður í íslenskum krónum	508.754.138	768.160.439
Bankainnstæður í erlendri mynt	41.628.252	10.618.746
Sjóður	1.593.092	2.080.870
	<u>551.975.482</u>	<u>780.860.055</u>

8. Eigið fé

Óráðstafað eigið fé greinist þannig:

	Fjárhæð
Staða 1.1.2019	746.455.284
Tap ársins 2019	(50.469.653)
Staða 1.1.2020	695.985.629
Hagnaður ársins 2020	37.734.438
	<u>733.720.068</u>

9. Fyrirframinnheimtar tekjur

KSÍ gerði samning um sjónvarpsrétt við Sýn hf. (áður 365 hf.) árið 2016 sem gildir til 2021.

UEFA greiddi KSÍ á árinu 2016 fyrirfram 1,2 milljónir evra sem tekjufærðar eru með jöfnum hætti fram til ársins 2020.

Fyrirframinnheimtar tekjur sundurliðast með eftirfarandi hætti

	31.12.2020	31.12.2019
Fyrirframgreiðslur vegna sölu á sjónvarpsrétti og öðrum réttindum	5.000.000	10.000.000
Fyrirframinnheimtar tekjur UEFA/FIFA	178.744.814	498.401.550
Tekjur 2021/2020 vegna sjónvarpsréttar og UEFA/FIFA framlaga	(177.594.881)	(486.601.508)
Fyrirframinnheimtar tekjur, langtímahluti í árslok	<u>6.149.933</u>	<u>21.800.042</u>

10. Aðrar peningalegar skuldir

Viðskiptaskuldir

	31.12.2020	31.12.2019
Innlendar viðskiptaskuldir	86.559.822	68.860.818
Erlendar viðskiptaskuldir	1.101.434	950.809
	<u>87.661.256</u>	<u>69.811.627</u>

Skýringar

10. Aðrar peningalegar skuldir (framhald)

Aðrar skammtímaskuldir

	31.12.2020	31.12.2019
Fyrirframinnheimtar miðasölutekjur	0	719.250
Laun og launatengd gjöld	88.436.354	116.440.546
Aðrar skuldir	3.254.663	1.191.467
	<u>91.691.017</u>	<u>118.351.263</u>

11. Gjaldmiðlaáhætta

KSÍ býr við gjaldmiðlaáhattu vegna erlendra viðskiptakrafna, handbærs fjár í erlendum gjaldmiðlum og viðskiptaskulda í erlendum gjaldmiðlum.

Bókfært verð eigna og skulda sem háðar eru gengisáhattu greinist þannig:

	31.12.2020	31.12.2019
Viðskiptakröfur	130.505.580	166.620.796
Bankainnstæður	41.628.252	10.618.746
Viðskiptaskuldir	(1.101.434)	(950.809)
	<u>171.032.398</u>	<u>176.288.733</u>

12. Laugardalsvöllur

Rekstrartekjur og -gjöld Laugardalsvallar eru sýnd sérstaklega og greind frá öðrum rekstrartekjum og -gjöldum samstæðunnar, að afskriftum undanskildum. Aðrir rekstrarliðir og efnahagsliðir eru færðir meðal sambærilegra liða í samstæðureikningnum. Viðskiptum innan samstæðu er eytt út við gerð samstæðureiknings. Rekstrarreikningur Laugardalsvallar sundurliðast á eftirfarandi hátt.

	Raun 2020	Áætlun 2020	Raun 2019
Framlög og styrkir	57.000.000	38.989.816	38.511.791
Tekjur af leikjum	9.000.000	12.000.000	13.500.000
Tekjur vegna umspilskostnaðar	42.102.431	0	
Aðrar tekjur	5.521.234	2.500.000	4.875.247
Laun og tengd gjöld	(27.642.872)	(38.424.000)	(42.057.758)
Rekstur mannvirkja	(28.862.893)	(40.380.000)	(40.096.384)
Annar rekstrarkostnaður	(10.715.953)	(20.520.000)	(19.173.975)
Kostnaður vegna umspils	(42.102.431)	(64.000.000)	0
Afskriftir	(3.278.034)	(3.000.000)	(3.367.743)
Fjármunatekjur	31.112	0	103.957
Fjármagnsgjöld	(41.253)	0	(52.418)
Viðbótarframlag KSÍ	42.000.000	0	0
Viðbótarframlag Reykjavíkurborgar	42.000.000	0	0
Hagnaður/(Tap) ársins	<u>85.011.341</u>	<u>(112.834.184)</u>	<u>(47.757.283)</u>

Eigið fé Laugardalsvallar er neikvætt í árslok um 4,4 m.kr. en var í ársbyrjun neikvætt um 89,4 m.kr.

13. Samningar KSÍ og Reykjavíkurborgar

Knattspyrnusamband Íslands, fyrir hönd Laugardalsvallar, gerði þann 13. ágúst 2014 samning við Reykjavíkurborg um rekstur Laugardalsvallar. Samningurinn tók gildi í ársbyrjun 2014 og gildir út árið 2025. Þann 14. desember 2020 sendi Íþróttá og tólmstundarsvið erindi til Borgarráðs um að endurskoða samning milli aðila með þeim hætti að hækka árlegt framlag borgarinnar skv. samningnum, og jafnframt að greiða 42 m.kr aukaframlag. Á fundi Borgarráðs 7. janúar 2021 var erindi Íþróttá og tólmstundasviðs samþykkt. Framlög Reykjavíkurborgar til rekstrar vallarins á árinu 2020 nam 57 m.kr., að viðbættu 42 m.kr. viðbótarframlagi vegna fyrri ára.

14. Ráðstöfun til aðildarfélaga

Alls var um 342 m.kr. úthlutað til aðildarfélaga en áætlun gerði ráð fyrir 128,5 m.kr. KSÍ greiddi 70,5 m.kr. til aðildarfélaga (annarra en þeirra sem léku í Pepsi Max deild karla) vegna barna- og unglingsstarfs (þar af 10 m.kr. aukaúthlutun vegna Covid-19), en félögin í Pepsi Max deild karla fengu sambærilegan styrk frá UEFA að upphæð 90,5 m.kr. Auk þessa greiddi KSÍ félögum í leyfiskerfinu 30,6 m.kr. og ferðapátttökugjald, verðlaunafé, upptöku- og tæknibúnað og styrk vegna futsal að fjárhæð 36,7 m.kr. á árinu.

Framlag KSÍ til aðildarfélaga vegna tekjutaps tengdu Covid-19 nam 160,6 m.kr., auk þess sem KSÍ tók yfir þátttökugjöld félaga upp á 10,8 m.kr. sem og hlut félaganna í ferðapátttökugjaldi um 8 m.kr. Jafnframt samþykkti stjórn KSÍ að endurgreiða 24,6 m.kr. vegna sjónvarpsréttarsamnings (vegna leikja í deild og bikar sem ekki fóru fram keppnistímabilið 2020).

15. Samstarfssamningur við ÍTF

KSÍ og Íslenskur toppfótbolti (samtök félaga í efstu deild) undirrituðu yfirlýsingu um samstarf á árinu 2016. Í yfirlýsingunni sem gildir 2016-2021 með endurskoðunarákvæði að loknu tímabilinu 2018, felst m.a. að KSÍ skuldbindur sig til að félögin í efstu deild (auk félaga sem taka þátt í aðalkeppni bikarkeppni KSÍ) fái 140 m.kr. fyrir sjónvarps- og markaðsréttindi af deildarkeppni og bikarkeppni 2017 og hækki um 10 m.kr. hvert ár eftir það út samningstímamann.

16. Samþykki ársreiknings

Ársreikningurinn var samþykktur á fundi með stjórnendum og framkvæmdastjóra þann 19. febrúar 2021.

Sundurliðanir

	Raun 2020	Áætlun 2020	Raun 2019
Styrkir og framlög			
ÍSí	40.999.981	33.750.000	34.008.079
Íslenskar getraunir	7.829.011	7.500.000	7.429.711
UEFA	757.937.377	721.166.109	450.308.967
FIFA	320.472.500	163.350.000	284.399.405
Ýmsir styrkir	87.750.949	122.659.750	128.224.817
	<u>1.214.989.818</u>	<u>1.048.425.859</u>	<u>904.370.979</u>
Aðrar tekjur			
Fræðslutekjur	18.423.336	23.000.000	15.776.000
Mótatekjur	23.860.150	24.864.000	17.283.081
Erlendar leyfistekjur	5.372.900	7.350.000	6.412.500
Viðburðir og aðrar tekjur	359.000	0	64.322.215
	<u>48.015.386</u>	<u>55.214.000</u>	<u>103.793.796</u>
Kostnaður við landslið			
A-landslið karla			
Ferðakostnaður	145.904.973	179.105.000	148.126.812
Laun og verktakagreiðslur	102.605.273	134.968.588	149.247.854
Heimaleikir, æfingar, búnaður, sjúkravörur o.fl.	46.020.495	58.168.000	55.544.722
	<u>294.530.741</u>	<u>372.241.588</u>	<u>352.919.388</u>
U-21 landslið karla			
Ferðakostnaður	28.588.213	37.060.500	32.895.733
Laun og verktakagreiðslur	17.704.882	19.152.004	16.425.563
Heimaleikir, æfingar, búnaður, sjúkravörur o.fl.	11.849.296	9.120.000	7.432.430
	<u>58.142.391</u>	<u>65.332.504</u>	<u>56.753.726</u>
U-19 landslið karla			
Ferðakostnaður	605.170	19.750.100	9.263.931
Laun og verktakagreiðslur	11.456.221	14.295.600	12.925.177
Æfingar, búnaður og sjúkravörur	218.646	4.344.700	4.425.275
	<u>12.280.037</u>	<u>38.390.400</u>	<u>26.614.383</u>
U-17 landslið karla			
Ferðakostnaður	4.111.491	16.880.400	23.439.996
Laun og verktakagreiðslur	12.500.222	14.125.600	17.244.509
Æfingar, búnaður og sjúkravörur	1.329.378	4.045.480	7.703.118
	<u>17.941.091</u>	<u>35.051.480</u>	<u>48.387.623</u>
A-landslið kvenna			
Ferðakostnaður	65.490.021	57.200.200	47.426.155
Laun og verktakagreiðslur	52.354.320	67.211.904	48.804.928
Heimaleikir, æfingar, búnaður, sjúkravörur o.fl.	12.948.032	7.400.000	16.845.448
	<u>130.792.373</u>	<u>131.812.104</u>	<u>113.076.531</u>

Sundurliðanir

	Raun 2020	Áætlun 2020	Raun 2019
U-23 landslið kvenna			
Ferðakostnaður	0	3.339.500	0
Laun og verktakagreiðslur	0	1.435.000	0
	<u>0</u>	<u>4.774.500</u>	<u>0</u>
U-19 landslið kvenna			
Ferðakostnaður	6.738.655	20.118.800	17.211.112
Laun og verktakagreiðslur	11.688.379	15.021.200	14.808.725
Æfingar, búnaður og sjúkravörur	1.180.088	3.709.640	7.987.898
	<u>19.607.122</u>	<u>38.849.640</u>	<u>40.007.735</u>
U-17 landslið kvenna			
Ferðakostnaður	2.463.919	19.800.400	19.779.124
Laun og verktakagreiðslur	12.184.087	15.851.200	14.139.984
Æfingar, búnaður og sjúkravörur	612.055	3.809.600	6.411.079
	<u>15.260.061</u>	<u>39.461.200</u>	<u>40.330.187</u>
Hæfileikamótun	<u>22.797.351</u>	<u>34.442.000</u>	<u>28.301.704</u>
Sameiginlegur landsliðskostnaður	<u>55.482.015</u>	<u>21.000.000</u>	<u>25.258.765</u>
Kostnaður við landslið	<u>626.833.182</u>	<u>781.355.416</u>	<u>731.650.042</u>
Mótakostnaður			
Dómaralaun og launategd gjöld	115.787.726	145.911.877	143.050.860
Ferðakostnaður dómara	11.216.234	16.017.445	17.935.501
Annar dómarakostnaður	15.884.617	13.105.183	13.561.290
Evrópukeppni félagsliða	2.080.438	5.000.000	4.621.564
Markaðs- og auglýsingakostnaður	5.240.250	5.500.000	9.308.858
Annar mótakostnaður	27.756.724	33.200.000	29.540.087
	<u>177.965.989</u>	<u>218.734.505</u>	<u>218.018.160</u>
Fræðslukostnaður			
Laun og verktakakostnaður	31.194.838	36.702.040	36.183.769
Landshlutaverkefni	2.174.837	5.000.000	2.439.222
Námskeið og kennslugögn	6.898.776	18.200.000	13.531.029
	<u>40.268.451</u>	<u>59.902.040</u>	<u>52.154.020</u>

Sundurliðanir

	Raun 2020	Áætlun 2020	Raun 2019
Skrifstofu og stjórnunarkostnaður			
Laun og launatengd gjöld	211.059.963	225.349.002	217.901.244
Annar starfsmannakostnaður	1.454.088	2.232.752	2.126.430
Sími, internet, pappír, prentun og ritföng	5.831.446	6.700.000	7.882.459
Rekstrarkostnaður tölva og tækja	49.927.879	20.000.000	17.936.505
Aðkeypt sérfræðiaðstoð	18.061.851	11.000.000	13.517.452
Ráðstefnur og fundir innanlands/erlendis	6.412.089	10.500.000	12.021.887
Árþing	8.959.674	8.500.000	9.876.341
Styrkir, framlög og gjafir	4.021.348	3.000.000	2.937.555
Kostnaður vegna Þjóðarleikvangs	4.709.425	0	0
Annar skrifstofu- og stjórnunarkostnaður	1.421.493	2.400.000	4.115.806
	<u>311.859.256</u>	<u>289.681.753</u>	<u>288.315.679</u>
Húsnæðiskostnaður			
Tryggingar	782.296	0	751.477
Húsnæðiskostnaður	22.914.287	25.000.000	22.801.184
	<u>23.696.583</u>	<u>25.000.000</u>	<u>23.552.661</u>